

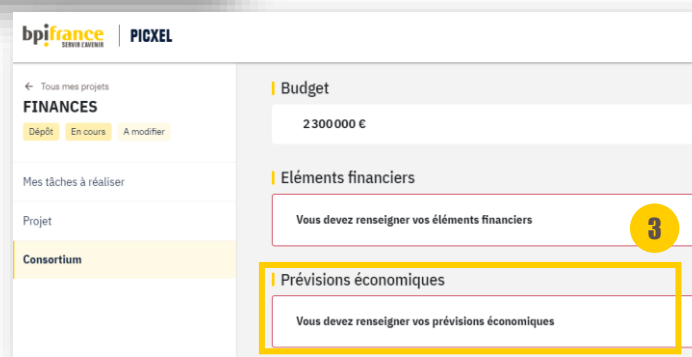
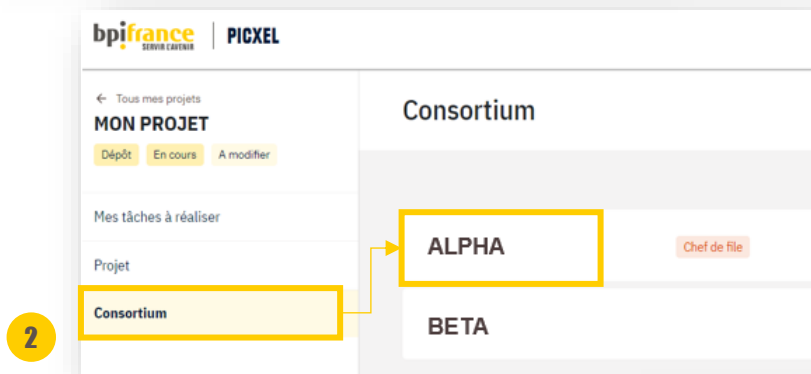
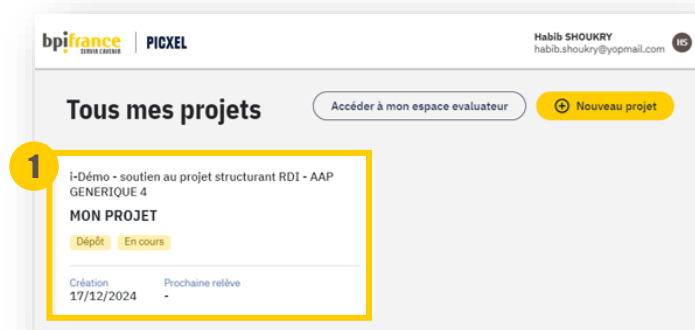
# **PICXEL**

## **GUIDE D'UTILISATION CANDIDAT**

**PRÉVISIONS ÉCONOMIQUES**

**2024**

# 0 : ACCÉDER AUX PRÉVISIONS ÉCONOMIQUES DEPUIS PICXEL




- 1 Se connecter à l'espace candidat depuis Picxel, et sélectionner votre projet.
- 2 Cliquer sur l'onglet « **Consortium** » et sélectionner la **structure** pour laquelle vous souhaitez compléter les prévisions économiques.
- 3 Cliquer sur le bouton « Vous devez renseigner vos prévisions économiques ».



Chaque structure consulte et modifie uniquement ses éléments financiers.

Le document n'est pas consultable par le chef de file et son mandataire.

# 1 : INITIER LES PRÉVISIONS ÉCONOMIQUES



**Prévisions économiques** 1

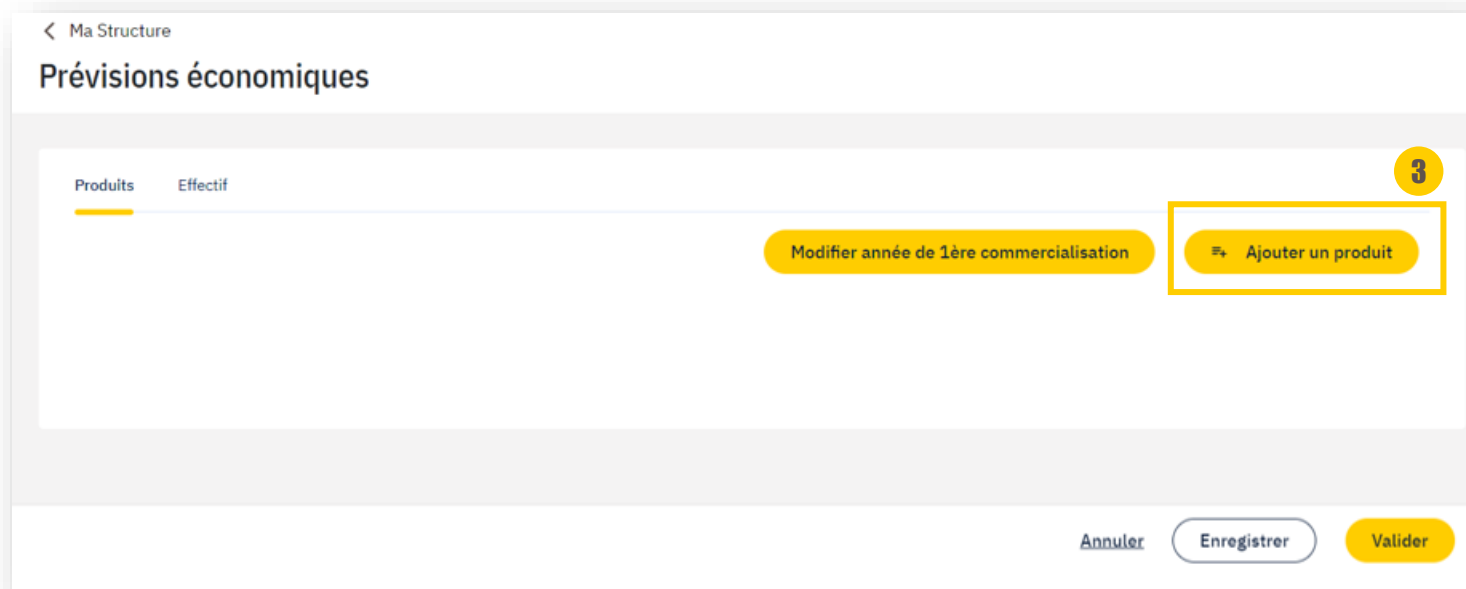
Année de 1ère commercialisation \*

Année

2

Annuler Enregistrer

- 1 Une fenêtre s'affiche pour préciser l'année de première commercialisation du produit développé dans le cadre du projet .. En cas d'erreur, il sera possible de la modifier par la suite.
- 2 Cliquer sur **Enregistrer** pour passer à l'étape suivante.
- 3 Une nouvelle page s'affiche avec les Prévisions économiques. La première étape consiste à cliquer sur **Ajouter un produit**.
- 4 Une fenêtre s'affiche pour saisir le **Nom du produit**. Une fois saisi, cliquer sur **Enregistrer**.



< Ma Structure

**Prévisions économiques**

Produits Effectif

Modifier année de 1ère commercialisation

3

Ajouter un produit

Annuler Enregistrer Valider



**Ajouter un produit** 4

Nom du produit

Vous pouvez nommer votre produit

Annuler Enregistrer

# 2 : RENSEIGNER LES PRODUITS

Prévisions économiques

Produits

Effectif

Les montants sont en milliers d'euros TTC.

Modifier année de 1ère commercialisation

Ajouter un produit

20252026202720282029

Chiffre d'affaire généré par les résultats du projet

Produit - A

Supprimer un produit

Modifier un produit

Chiffre d'affaires

Nombre d'unités vendues

Chiffre d'affaires services associés

Marge nette prévisionnelle générée par les résultats du projet

Chiffre d'affaires total de l'entreprise

20252026202720282029

20252026202720282029

20252026202720282029

Annuler

Enregistrer

Valider

Pour notre exemple, nous avons créé le produit A.

1

Le tableau des produits s'affiche avec les valeurs à compléter pour le chiffre d'affaires, le nombre d'unités vendues, le chiffre d'affaires des services associés, la marge nette prévisionnelle et le chiffre d'affaires total de l'entreprise. Les montants sont en milliers d'euros TTC.

2

L'icône permet d'ouvrir une fenêtre destinée à laisser un commentaire concernant les unités vendues.

3

À tout moment, il est possible de modifier l'année de première commercialisation ou d'ajouter un produit.

4

Il est également possible de supprimer un produit ou modifier son intitulé.

5

Une fois terminé la saisie des produits, cliquer sur **Enregistrer**.

6

Vous pouvez passer à l'onglet **Effectif**.

Unité de mesure du produit

Commentaire

Saisir votre texte ici

0/500

Annuler

Confirmer

bpifrance

4

# 3 : RENSEIGNER LES EFFECTIFS

Produits

Effectif

Les montants sont en milliers d'euros TTC.

2025

2026

2027

2028

2029

Emplois créés grâce au projet (par année, sans cumul pluri-annuel)

Recherche & développement

Industriels

Autres...

Effectif global de l'entreprise

Recherche & développement

Industriels

Autres...

Annuler

Enregistrer

Valider

Validation

Vous êtes sur le point de valider les données existantes. Cette action nécessite une validation de votre part. Souhaitez-vous continuer?

Annuler

Confirmer

< Ma Structure

Prévisions économiques



Prévisions économiques

✓ Prévisions économiques renseignées

Plusieurs tableaux sur les effectifs sont à compléter.

- 1
- Le premier concerne les emplois créés grâce au projet (par année, sans cumul pluri-annuel).
- 2
- Le second concerne l'effectif global de l'entreprise.
- 3
- Une fois complétés, vous pouvez cliquer sur **Enregistrer** si vous avez besoin de vérifier les Produits ou directement cliquer sur **Valider** pour verrouiller les modifications.
- 4
- Une fenêtre s'affiche pour rappeler que vous allez valider les données. Cliquer sur **Confirmer**.
- 5
- Cliquer sur **Ma structure** pour revenir à la page de votre structure dans le consortium.
- 6
- Les prévisions économiques apparaissent renseignées avec une coche verte.